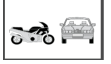


Imbornal sifónico Delta

SF570

C-250




Junta tórica para tubo de PVC de Ø200 mm

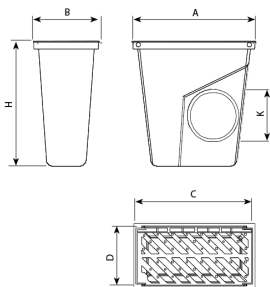


Opcional: junta tórica para tubo de PVC de Ø160 mm

Fabricado en una sola pieza.



Con pala sifónica extraíble.



Imbornal sifónico DELTA, diseñado para soportar un tráfico con una IMD de 500 a 1.000, especialmente en arceles y cunetas.

Compuesto por una **caja imbornal de hierro**, una **reja abatible antirrobo y reversible** fabricada en fundición dúctil y una **pala sifónica extraíble** para una fácil limpieza.

- Cumple con la norma Europea UNE EN-124.
- Diseño de barrotos en diagonal (anti bicicleta) que garantizan una alta absorción.
- Conexión con junta tórica para tubo de PVC de Ø200 mm.
- Superficie metálica antideslizante.
- Revestida con pintura negra, no tóxica, no inflamable y no contaminante.

REF.	A	B	C	D	H	K	dm2	UN.
SF570	C250	565	305	535	275	570	Ø200	7 8