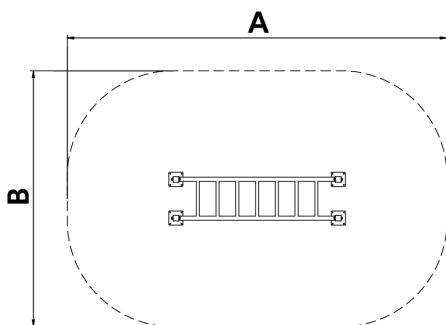


# Stepper

JCIR28H

12+




Certified  
EN1176  
product

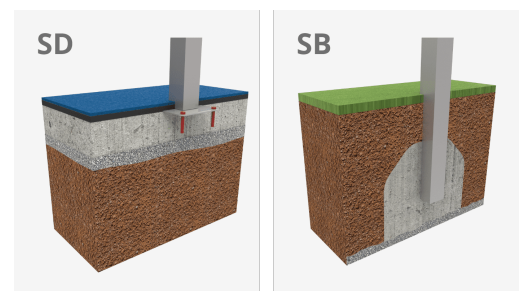


BENITO diseña y fabrica espacios deportivos y de ocio para hacer ejercicio y disfrutar al aire libre sin limitaciones.

Work-fit PRO es un producto profesional dirigido a personas que quieren realizar un **ejercicio intensivo para fortalecer cuerpo y mente.**

Cada uno de los modelos diseñados contiene varios elementos para poder realizar ejercicios diversos y completos con el fin de desarrollar una completa forma física.

A x B			
A=5380mm	18m <sup>2</sup>	1.20m	2
B=3630mm			



## Materiales:

**Estructura, Metal:** Postes de zincados y lacados en polvo RAL3020, con gran resistencia a la abrasión, la corrosión y la intemperie.  
Piezas metálicas: Acero inoxidable AISI-304.

**Paneles, HDPE:** Polietileno de alta densidad que se caracteriza por su resistencia a los abrasivos químicos y que no le afecta la corrosión al ser un polímero. Por su capacidad de elasticidad y ligereza, ofrece una alta resistencia a los impactos haciendo muy difícil su rotura.

**Redes, Cuerda armada antivandálica:** Ø 16mm, 6 hilos de acero trenzados recubiertos de polipropileno. Conectores de plástico de gran durabilidad.

**Tornillería:** Tornillería electro galvanizada y de acero inoxidable 8.8 DIN267, AISI-304.

- Ninguno de los materiales necesita tratamiento especial para su eliminación.
- Si el equipo está sujeto a un uso severo, se debe incrementar el plan de mantenimiento.
- No usar el producto antes de finalizar la instalación/mantenimiento.
- Consultar instrucciones de mantenimiento.

Pieza más grande (mm): / Pieza más pesada (kg):

**ZONA DE IMPACTO:** Superficie de seguridad requerida. Se aconseja el revestimiento del suelo según la norma EN16630:2015  
Disponibilidad de repuestos: 10 años

Tornillería de anclaje al suelo no incluida.

## Funciones Ludicas:



## Variantes:



JCIR26H



JCIR29H



JCIR27H



JCIR23H



JCIR24H



JCIR25H



JCIR22H



JCIR21H