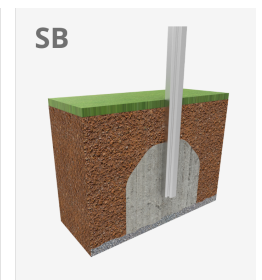



La col·lecció ALU està especialment dissenyada per **maximitzar la jugabilitat al parc**. Amb formes i tobogans de fantasia, infinitat d'elements de joc i una cura extrema per cada detall, la línia ALU aconsegueix motivar el joc dels nens, fins hi tot per aquells que viuen amb algun tipus de discapacitat. La seva cridanera composició cromàtica no passa desapercebuda i la qualitat dels materials amb els que s'ha fabricat, garanteixen una durabilitat inigualable.

A x B			
A=15500mm	119m ²	2.30m	30
B=11000mm			



Materials:

Estructura, alumini: Els perfils estructurals utilitzats son d'aliatge d'alumini 6005 extruït en fred, de 2,5mm de gruix. Son extremadament forts i ofereixen una excel·lent resistència a la corrosió. Tots els perfils d'alumini tenen a les ranures unes construccions especials en les quals s'insereixen els cargols de connexió per aconseguir una durabilitat addicional i una major resistència anti vandàlica.

Panells, HDPE: Polietilè d'alta densitat que es caracteritza per la seva resistència als abrasius químics i a la que no afecta la corrosió. Per la seva capacitat elàstica i lleugeresa, ofereix una alta resistència als impactes, fent molt difícil la seva ruptura. Peces metàl·liques: Acer inoxidable AISI-304, acer galvanitzat en calent i alumini.

Cargols: Electro galvanitzats i d'acer inoxidable 8.8 DIN267, AISI-304.

- Cap dels materials necessita tractament especial per a la seva eliminació.
- Si l'equip està subjecte a un us sever, s'ha d'incrementar el pla de manteniment.
- No utilitzar el producte abans de finalitzar la instal·lació/manteniment.
- Consultar les instruccions de manteniment.


Peça més gran (mm): / Peça més pesada (Kg):

ZONA D'IMPACTE: Superfície de seguretat requerida. S'aconsella el revestiment del terra segons la norma. EN1176-1:2017

Disponibilitat de recanvis: 10 anys.

Tirafons d'ancoratge al terra no inclosos.

Funcions Lúdiques:



Variants:



JALU11



JALU10